



Vážení zákazníci,

dovoľte nám, aby sme Vám poskytli niekoľko rád a odporúčaní ako návod na používanie a ošetrovanie zakúpenej obuvi. Dodržiavanie nižšie uvedených zásad zaisťuje Vašu spokojnosť so zakúpeným výrobkom. Správne ošetrovanie a starostlivá údržba predlžujú životnosť.

- Pri výbere dôkladne zvážte účel, na ktorý sa bude obuv prevažne používať, aké vlastnosti by mal vami vybraný model spĺňať a v akých podmienkach sa chystáte ho používať.
- Pre pohodlnú chôdzu dbajte na to, aby zvolená veľkosť a typ obuvi presne zodpovedali potrebám vašich nôh predovšetkým tvaru chodidla s ohľadom na dĺžku a šírku, výšku klenby, výšku priehlavku a tvaru pätovej kosti. Športovú obuv je nutné dôsledne vyskúšať. Nevhodne zvolený typ či veľkosť obuvi, nemôžu byť dôvodom neskoršej reklamácie.
- Obuv obúvajte a vyzúvajte rozviazanú. Aby ste zabránili deformácii pätovej časti, používajte obuvák. Často ju striedajte, používajte spôsobom a v prostredí zodpovedajúcom jej účelu. Vyvarujte sa rozmočeniu obuvi z usne, ktoré poškodzuje vzhľad povrchovej úpravy a deformuje tvar obuvi.
- Obuv používajte vždy riadne zašnúrovanú, aby nedochádzalo k pohybu chodidla a tým k poškodeniu podrážky v pätovej časti. Šnúrky majte vždy zaviazané do posledného očka.
- Takmer každá useň je dofarbovaná do žiadúceho odtieňa. Pri nadmernom potení nôh alebo pri rozmočení môže dôjsť k zafarbeniu ponožiek.
- Nezabúdajte, že nerovnomerná kresba a čiastočná rozdielnosť povrchu je charakteristická pre prírodnú useň.
- Záruka výrobku sa vzťahuje iba na akosť, výrobnú chybu alebo nekompletnosť, ale nie na bežné opotrebovanie (napr. podrážky musia byť vymenené ihneď, akonáhle sú opotrebené). Nie je možné zamieňať záručnú dobu so životnosťou výrobku. Pri zistení nedostatku, uplatnite reklamáciu bez zbytočného odkladu.

## Návod na ošetrovanie a údržbu jednotlivých druhov obuvi:

1. Hladká useň – povrch obuvi zbavte nečistôt vhodnou kefkou, mäkkou handričkou, prípadne vlhkou špongiou. Suchú useň zľahka nakrémuje a vyleštíte textilom. Používajte krémy, určené na obuv z usne alebo zmiešané krémy, ktoré majú takmer univerzálne použitie. Na oživenie vzhľadu bez leštenia môžete použiť samoleštiace emulzie. Hladké a vlasové usne odporúčame pred prvým použitím impregnovat', čím docielite vyšší stupeň odpudivosti vody z povrchu.
2. Vlasová useň (velúr, nubuk) – povrch jemne kefujte bez poškodenia. Znečistenie možno taktiež odstrániť pomocou mäkkej bielej mazacej gummy alebo čistiacej krey. Na vyčistenie môžete tiež použiť čistiace prostriedky na to určené. Na farebné oživenie povrchu slúžia špeciálne farby na tieto materiály. Vlasová useň sa nikdy nekremuje.
3. Lakovaná useň – je citlivá na mechanické poškodenie (poškriabanie), chemické vplyvy, rozmočenie a teploty pod bodom mrazu. Bežné nečistoty a prach odstráňte mäkkou handričkou za sucha alebo mokra. Na ošetrovanie lakovanej obuvi slúžia krémy a čistiace prostriedky na lakované usne.
4. Mastená useň – je vhodné ju ošetriť na to určenými mastiacimi prostriedkami a olejmi. Tým sa nahradí úbytok tukov z usne, useň sa zmäkčí, zvláčni a impregnuje. Ošetrovanie sa vykonáva vždy len na suchej obuvi. Veľmi svetlé usne sa po aplikácii mastidiel obvykle stanú mierne matnejšími.
5. Plast, koženka a poromery – povrch čistíte vodou a po opláchnutí utrite mäkkou, suchou a čistou handričkou. Na obuv z týchto materiálov sa nesmú používať bežné krémy ani leštidlá!
6. Guma (gumáky, galoše, prezuvky) – sa umýva vlažnou vodou a potom sa nechá voľne vyschnúť. Vnútorňa časť sa v dobrom stave udržiava pravidelným voľným vysúšaním potu a striedaním vložiek.
7. Textil – čistíte jemným kefovaním a podľa druhu textilu a povahy znečistenia tiež vytieraním za vlhka. Textilnú obuv odporúčame impregnovat' a čistiť na to určenými prostriedkami.
8. Do uzavretej obuvi, hlavne obuvi z usne, po vyzutí vložte napínaky na topánky, ktoré udržiavajú tvar a bránia jej deformácii.
9. Ušňová, textilná a obuv zo syntetických materiálov s konfekčným šitím nie je vodotesná! Premočená obuv sa nesmie sušiť v kontakte ani v bezprostrednej blízkosti tepelných zdrojov! Najvhodnejšie je sušenie mokrej obuvi vystlanej papierom pri izbovej teplote.
10. Pozor – niektoré výrobky vyžadujú zvláštny spôsob údržby a používania, na čo je používateľ upozornený špeciálnym (nie týmto všeobecným) návodom. V prípade nejasností ohľadom použitých materiálov a spôsobu starostlivosti o obuv sa obráťte na predajcu obuvi.
11. Pred každým použitím krému, čistiacich a impregnačných prostriedkov na obuv overte, či je výrobok vhodný pre daný druh obuvi. Dodržiavajte pokyny výrobcov týchto prostriedkov. Obuv nesmie byť nikdy praná v práčke!
12. 12. Pre Vašu informáciu záverom uvádzame prehľad piktogramov používaných na označenie materiálov na obuvi:



zvršok



podšívka a stielka



podrážka



useň



vrstvená useň



textil



ostatné materiály



Vážení zákazníci, dovoľte nám, aby sme vám poskytli niekoľko rád a odporúčaní ako návod na ošetrovanie zakúpenej textilie. Dodržiavanie nižšie uvedených zásad a správny výber textilie podľa aktivity, na ktorú je určená, zaistí vašu spokojnosť so zakúpeným výrobkom.

### **Preklad používaných termínov:**

**HAND WASH ONLY** – iba ručné pranie

**DO NOT MACHINE WASH** – neprat' v pračke

**WASH SEPARATELY** – prať oddelene

**WASH INSIDE OUT** – prať na rubovej strane

**WASH IN COLD WATER** – prať v studenej vode

**WASH DARK COLOURS SEPARATELY** – farebnú textíliu prať oddelene od bielej

**WASH AS COTTON** – prať ako bavlnenú textíliu

**DO NOT BLEACH** – nebieliť

**DRY CLEAN** – chemické čistenie

**WATERPROOF** – odolné voči vode

**KEEP AWAY FROM FIRE** – chrániť pred otvoreným ohňom

**DO NOT IRON** – nežehliť

**IRON ON REVERSE SIDE** – žehliť na rubovej strane

**DO NOT IRON DESIGN, PRINTING, BADGE** – nežehliť cez potlač

**DRY FLAT** – sušiť vo vodorovnej polohe

**TUMBLE DRY WITH TENNIS BALLS** – do bubnovej sušičky pred začiatkom















sušiaceho programu vložte tenisové loptičky

**DO NOT TUMBLE DRY AT HIGH TEMPERATURE** – nesusťte v bubnovej sušičke

pri vysokých teplotách

Tieto návody sú vždy doplnené symbolmi, ktoré upresňujú tieto odporúčania. Odporúčame všetky výrobky prať naruby, aby sa v pračke neodrali (zosvetlenie, žmolky). Používajte vždy prací prášok, ktorý je určený na svetlé alebo tmavé textílie. Textil pred praním vždy roztriedte podľa farieb, zapnite zipsy, prípadne oddel'te, na oder chúlостivé textílie. Pokiaľ je oblečenie od športu prepotené, je potrebné ho buď ihneď vyprať alebo aspoň vypláchať v čistej vode. Pokiaľ žehľíte oblečenie s nápisom, uistite sa, či je nápis vyšívajú, lepený alebo farbený. Lepený a farbený nápis nesmiete žehliť, lebo ho znehodnotíte. Bielizeň bez podšívky odporúčame žehliť naruby, aby na oblečení nevznikli lesklé miesta a nedošlo k poškodeniu nápisov.

## Základné informácie o textilných materiáloch a ich údržbe:

<b>BAVLNA</b>	<b>COTTON, BAUMWOLE</b> Symboly údržby (ak nie je uvedené inak)	    
<b>VLNA</b>	<b>WOOL</b> Symboly údržby (ak nie je uvedené inak)	    
<b>FLEECE</b>	Prat' a žehliť na obrátenej strane (tento materiál je vyrobený zo 100% polyesteru) Symboly údržby (ak nie je uvedené inak)	    
<b>KOŽENÝ TOVAR</b>	<b>LEATHER</b> Viď. informačný leták priložený pri každom kuse tovaru	Pri znečistení otrite handričkou navlhčenou vo vlažnej vode bez čistiacich prostriedkov (ak nie je uvedené inak)
<b>ELASTAN, LYCRA, ACRYL, NYLON, POLYAMID, POLYESTER, VISCOSE</b>	Pre syntetické a chemické vlákna platia tieto symboly údržby (ak nie je uvedené inak)	    

## Prehľad základných symbolov údržby pre postupy prania:



Nesmie sa prať



Sušiť v rovine



Prat' ručne pri maximálnej teplote 40° C. Nežmýkať a nekefovať



Sušiť odkvapkávaním



Výrobok sa môže prať v pračke pri max. teplote 40° C



Výrobok sa nesmie žehliť



Výrobok sa nesmie bieliť



Teplota spodnej plochy žehličky nesmie byť vyššia než 200° C



Bieliť je možné iba biele bavlnené prádlo



Teplota spodnej plochy žehličky nesmie byť vyššia než 150° C



Výrobok sa nesmie sušiť v bubnovej sušičke



Teplota spodnej plochy žehličky nesmie byť vyššia než 110° C



Výrobok sa môže sušiť v bubnovej sušičke pri normálnom suš. programe



Výrobok sa nesmie chemicky čistiť



Výrobok sa môže sušiť v bubnovej sušičke pri nižšej teplote sušenia



Profesionálne chemické čistenie tetrachloretenom a rozpúšťadlami uvedenými pod symbolom F - normálny proces



Sušiť zavesené



Profesionálne chemické čistenie uhľovodíky - normálny proces